

التنسيقات الخاصة للزهور

المحاضرات:

أ. شذى المدني

أ. موهبة الخياط



١- تنسيق الموائد

هناك عدة نقاط يجب مراعاتها عند اختيار تنسيق الموائد:

○ أن يتناسب حجم وشكل ولون الأنية والأزهار مع حجم وشكل وطراز ولون المائدة..

○ أن يكون ارتفاع التنسيق فوق المائدة مناسباً لمستوى رؤية الجالسين عليها ولا يعيق رؤيتهم لبعضهم البعض.



١- تنسيق الموائد

هناك عدة نقاط يجب مراعاتها عند اختيار تنسيق الموائد:

- أن يكون التنسيق جذابا في جميع اتجاهات الجالسين على المائدة..
- توزع التنسيقات على الموائد الكبيرة في الحفلات بانتظام مع الاهتمام بصورة خاصة بالمكان الرئيسي على المائدة.



١- تنسيق الموائد

هناك عدة نقاط يجب مراعاتها عند اختيار تنسيق الموائد:

- أن ينسجم التنسيق مع لون ونوع المفارش الموجودة فوق المائدة ومع الوان وأنواع الطعام المقدم عليها..
- في موائد الحفلات الكبيرة يراعى عدم استعمال أزهار نادرة أو غالية الثمن نظرا لاحتمال إتلافها.



١- تنسيق الموائد

هناك عدة نقاط يجب مراعاتها عند اختيار تنسيق الموائد:

○ لكل وقت ألوان وأزهار مناسبة له..

فعلى مائدة الإفطار تفضل الألوان التي تنشط الذهن وتفريق من النوم بهدوء
مثل درجات الأصفر والبرتقالي والوردي الفاتح والأرجواني..

ومن الأزهار المفضلة الجريبيرا والنجرس..



١- تنسيق الموائد

هناك عدة نقاط يجب مراعاتها عند اختيار تنسيق الموائد:

○ لكل وقت ألوان وأزهار مناسبة له..

أما على مائدة الغذاء فيحسن أن تكون الأزهار ذات الألوان الهادئة مثل الأبيض وذلك لتشعر الجالسين على المائدة بالجو الملطف وقت الظهيرة..

ومن الأزهار المفضلة الورد و الليليم..



١- تنسيق الموائد

هناك عدة نقاط يجب مراعاتها عند اختيار تنسيق الموائد:

- لكل وقت ألوان وأزهار مناسبة له..
- أما مائدة العشاء يفضل ان يكون التنسيق بسيطاً ذو ألوان دافئة..
- ومن الأزهار المفضلة الورد والقرنفل ..




٢- البراقات

وهي مجموعة منسقة من الأزهار مع بعض الفروع الخضراء وتستعمل كهدايا عند الزيارات..



٣- اسبقة الزهور

وتكون من البوص أو الخيزران ويكون التنسيق داخلها..



٥- عقود الزهور

وهي عبارة عن زهور عطرية الرائحة صغيرة الحجم مثل الفل أو الياسمين منسقة بواسطة خيط رفيع على شكل عقد ..



٦- أطواق الزهور

هي عبارة عن أطواق من الفروع الخضراء المرنة مثبت عليها من جميع الاتجاهات أزهار صغيرة أو متوسطة الحجم ذات الوان زاهية بواسطة خيط أو شريط أو سلك رفيع..



٧- باقة العروس

وهي عبارة عن مجموعة مختارة من الأزهار ذات القيمة المرتفعة مثل الأوركيد وتنسق وتنسيقا افقيا لتمسك بها العروس ..



٨- تنسيق مكان جلوس العروسين



٩- أزهار المرضى


يتطلب اختيار الأزهار للمرضى دقة خاصة نظرا لما لذلك من أثر على نفسية المريض من ناحية والمساعدة في راحته وشفائه من ناحية أخرى..



الزهور الجافة

وهي الأزهار التي يمكن تجفيفها وتنسيقها في اواني بدون ماء مثل الهليكريزم والشنشلا..

وتتميز هذه الزهور بان بتلاتها غير غضة وتتحمل التجفيف دون تجعد أو تلف



طرق تجفيفه الزهور

○ التجفيف الهوائي

وهي طريقة سهلة حيث يمكن تجفيف الزهور بتعليقها بشكل مقلوب بواسطة حبل لعدة اسابيع.



طرق تجفيف الزهور

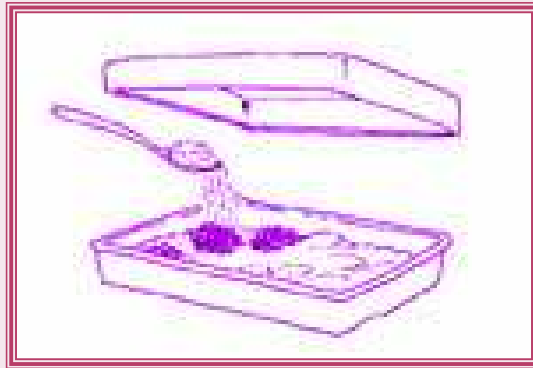

○ التجفيف بالتبخير..

حيث توضع قواعد حوامل الأزهار في قليل من الماء ثم يسقط عليها تيار هوائي لتبخير الماء.




طرق تجفيفه الزهور

○ التجفيف بالرمل أو البوتاكس.



طرق تجفيف الزهور


- التجفيف باستخدام المواد الماصة للرطوبة مثل السيلكا جل..
وتستعمل في الزهور المجسمة



طرق تجفيفه الزهور

○ التجفيف باستخدام الجلسرين..

وذلك باستخدام خليط الجلسرين والماء (٢:١) .



طرق تجفيفه الزهور

○ التجفيف بالكبس..

وتستعمل هذه الطريقة في الأوراق والأفرع ولا تستخدم في الزهور.

